



ТЕРРИТОРИАЛЬНЫЙ ОРГАН  
ФЕДЕРАЛЬНОЙ СЛУЖБЫ  
ГОСУДАРСТВЕННОЙ СТАТИСТИКИ  
ПО ЧЕЧЕНСКОЙ РЕСПУБЛИКЕ

# РЫНКИ ТОВАРОВ И УСЛУГ

январь – май 2024 года

10.07.2024

# СОДЕРЖАНИЕ

Розничная торговля и общественное питание	4
Рынок платных услуг	9
Оптовая торговля	15

1

**Розничная торговля  
и общественное питание**

# ОБОРОТ РОЗНИЧНОЙ ТОРГОВЛИ

по всем каналам реализации

ЧЕЧЕНСТАТ

январь - май 2024 г.

Оборот розничной  
торговли

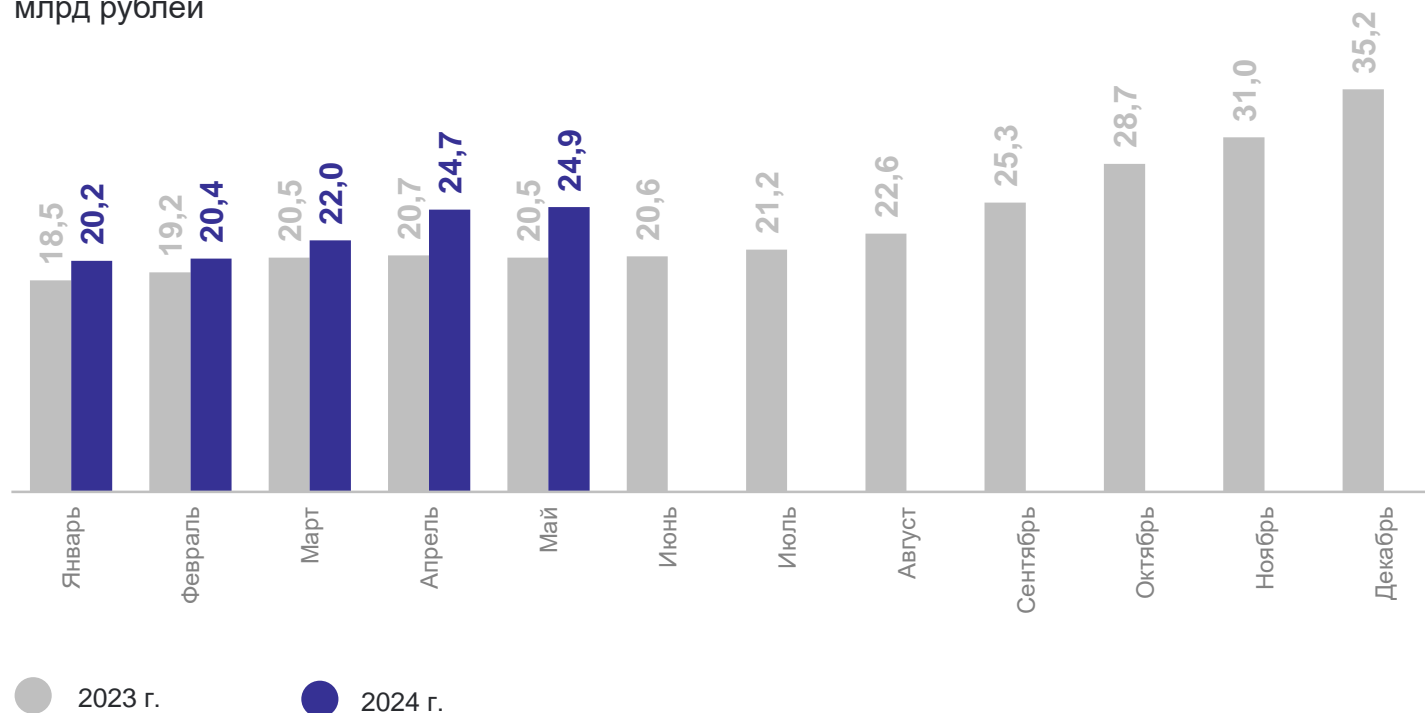
**112 297,7** млн рублей

Индекс физического  
объема

в % к январю – маю 2023 г.

**106,6%**

Динамика оборота розничной торговли,  
млрд рублей



# СТРУКТУРА ОБОРОТА РОЗНИЧНОЙ ТОРГОВЛИ

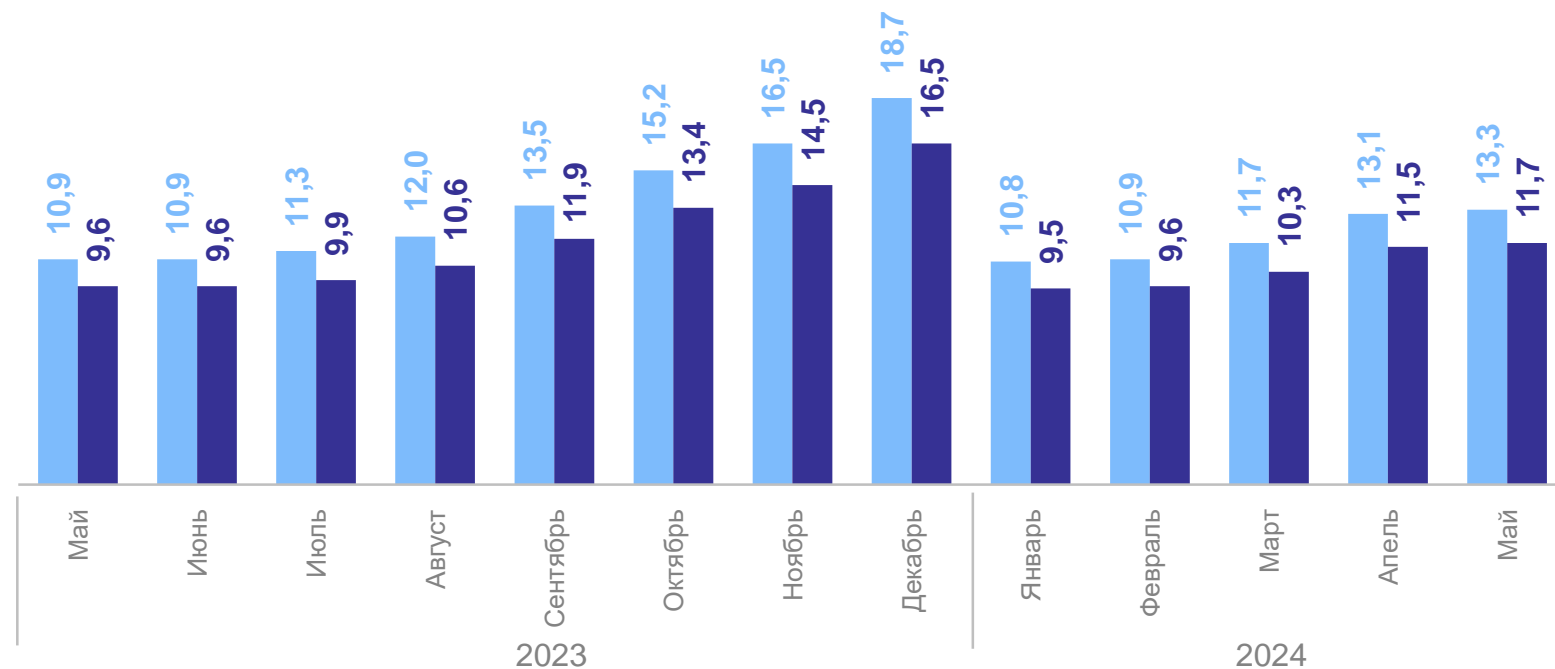
по всем каналам реализации

январь - май 2024 г.

Оборот розничной торговли



Динамика оборота розничной торговли, млрд рублей



● Оборот розничной торговли пищевыми продуктами, включая напитки и табачные изделия

● Оборот розничной торговли непродовольственными товарами

# ОБОРОТ ОБЩЕСТВЕННОГО ПИТАНИЯ

по всем каналам реализации

январь - май 2024 г.

Оборот общественного питания

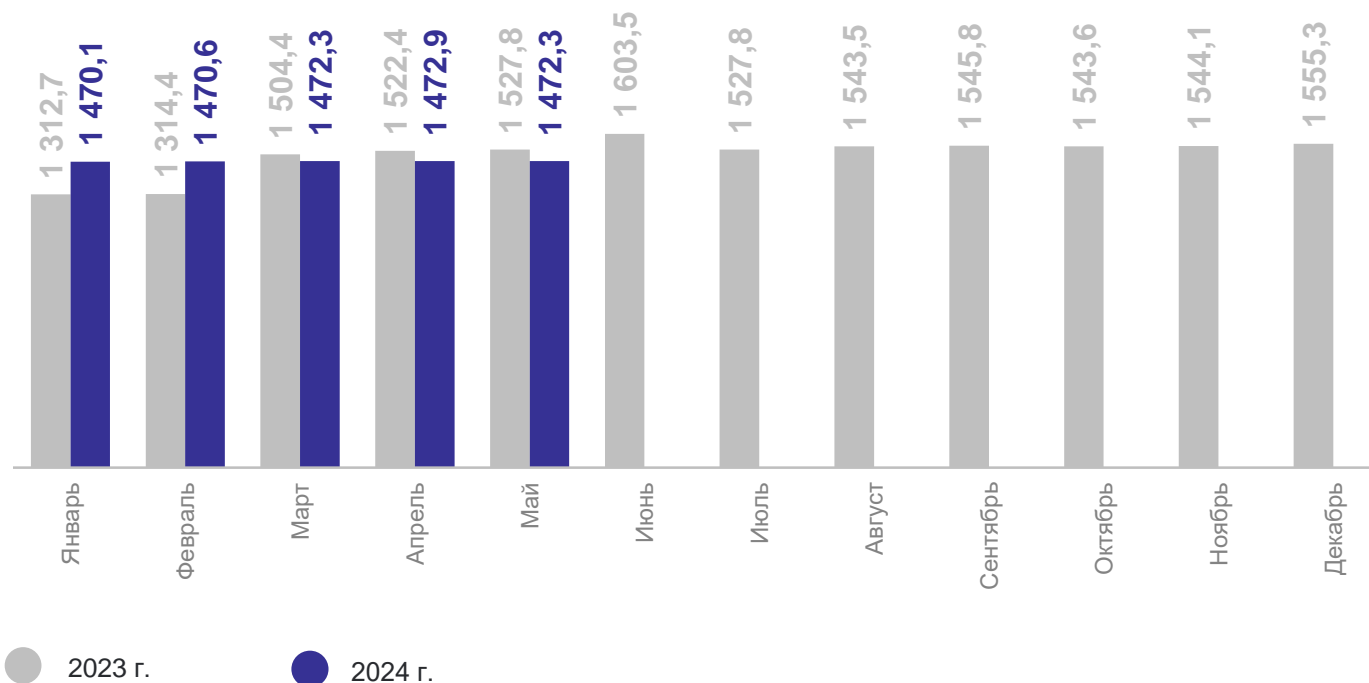
**7 358,3** млн рублей

Индекс физического объема

в % к январю - маю 2023 г.

**102,0%**

Динамика оборота общественного питания,  
млн рублей



# ИНДЕКСЫ ФИЗИЧЕСКОГО ОБЪЕМА ОБОРОТА РОЗНИЧНОЙ ТОРГОВЛИ И ОБЩЕСТВЕННОГО ПИТАНИЯ В СУБЪЕКТАХ СКФО

январь – май 2024 г. в % к январю – маю 2023 г.

ЧЕЧЕНСТАТ

## Оборот розничной торговли



## Оборот общественного питания



# 2

## Рынок платных услуг



январь - май 2024 г.

Объем платных услуг

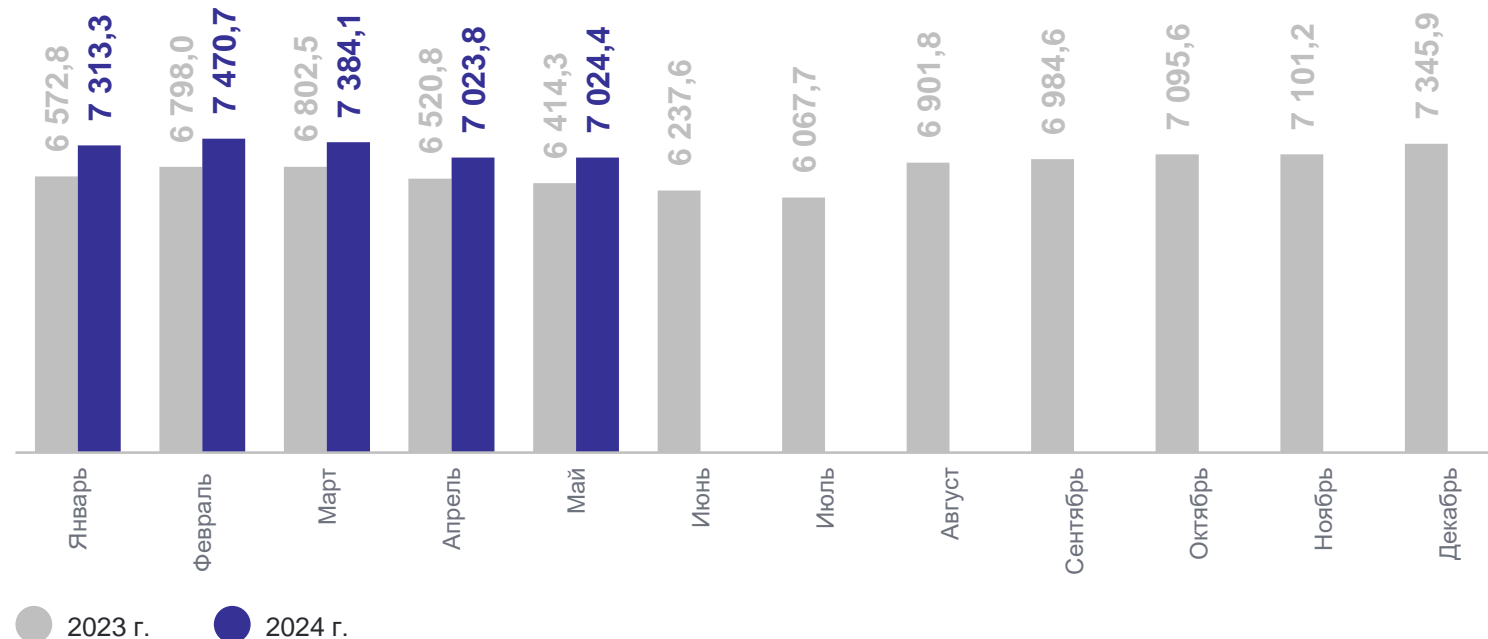
**36 216,3** млн рублей

Индекс физического объема

в % к январю – маю 2023 г.

**106,9%**

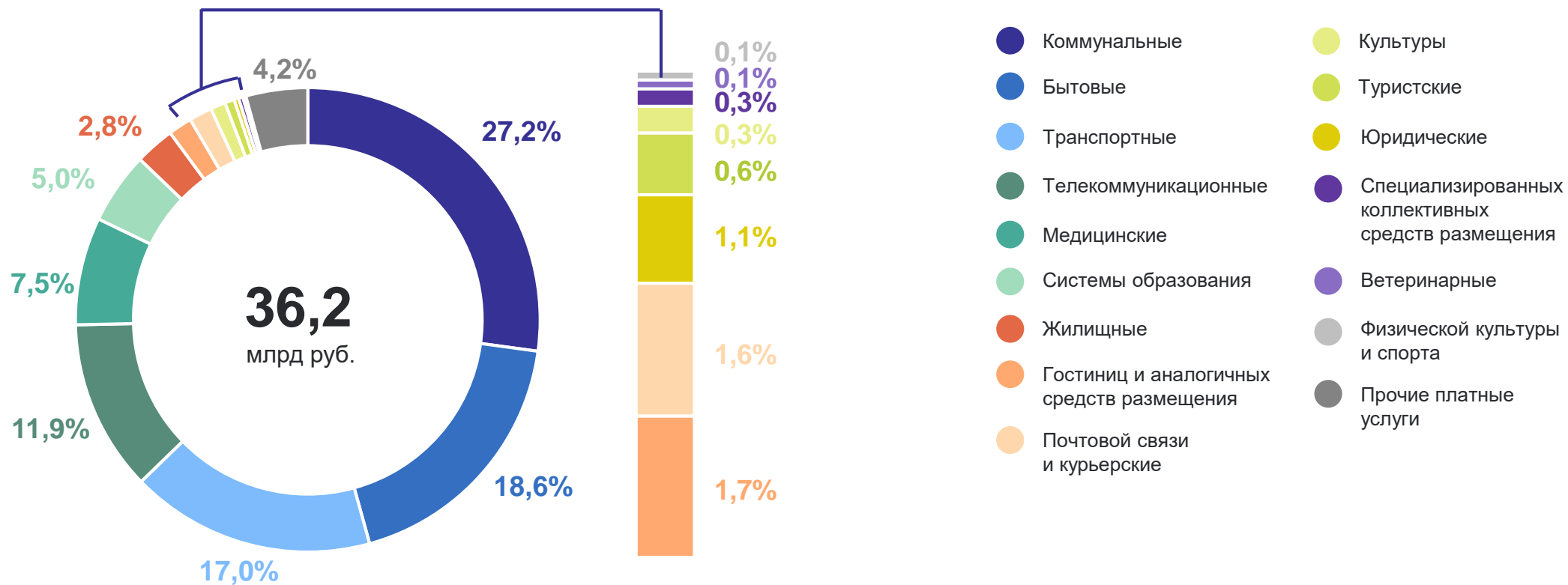
Динамика объема платных услуг населению, млн рублей



# СТРУКТУРА ОБЪЕМА ПЛАТНЫХ УСЛУГ НАСЕЛЕНИЮ

В % к итогу

Структура платных услуг населению в январе - мае 2024 года:



# ОБЪЕМ БЫТОВЫХ УСЛУГ НАСЕЛЕНИЮ

январь - май 2024 г.

Объем бытовых платных услуг

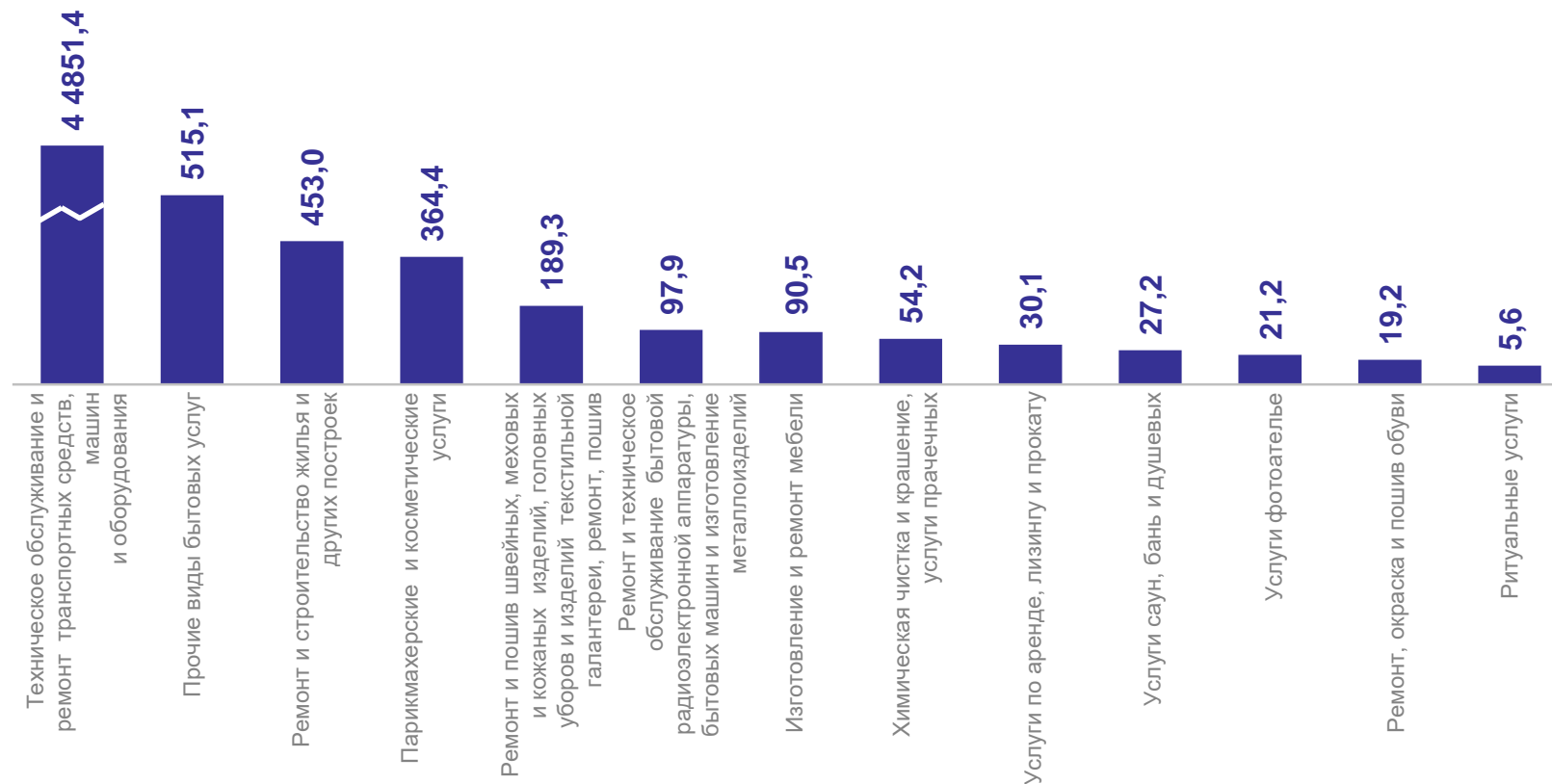
**6 719,2** млн рублей

Индекс физического объема

в % к январю – маю 2023 г.

**105,6%**

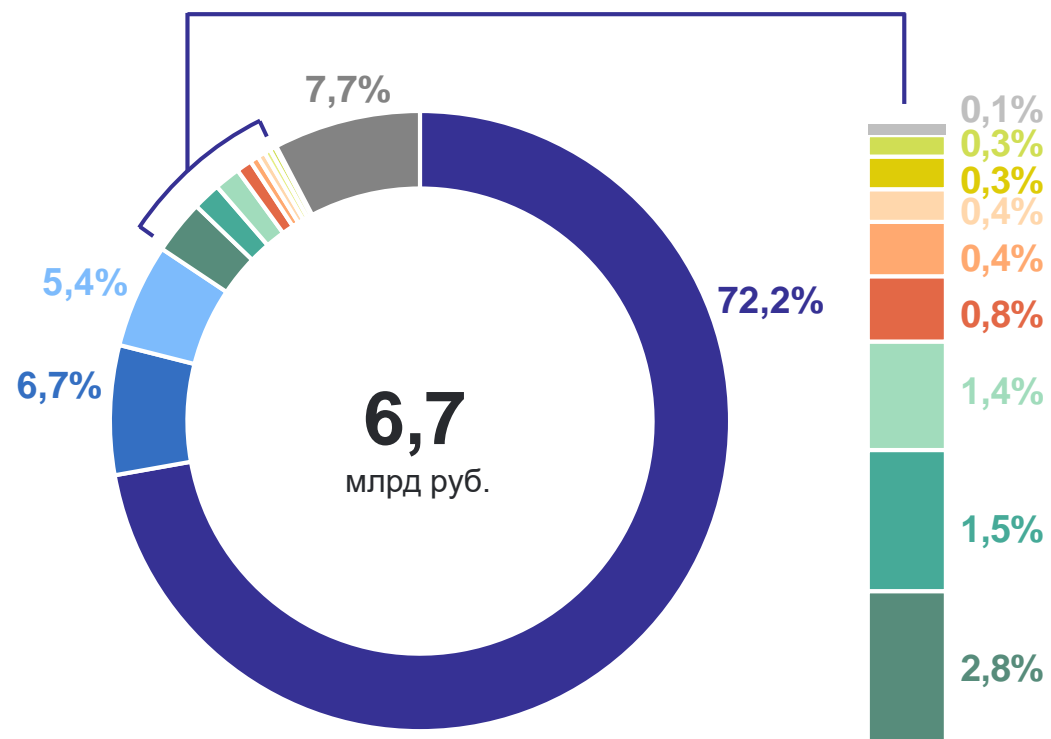
Структура объема бытовых услуг населению, млн рублей



# СТРУКТУРА ОБЪЕМА БЫТОВЫХ УСЛУГ НАСЕЛЕНИЮ

в % к итогу

Структура бытовых услуг населению в январе – мае 2024 года:



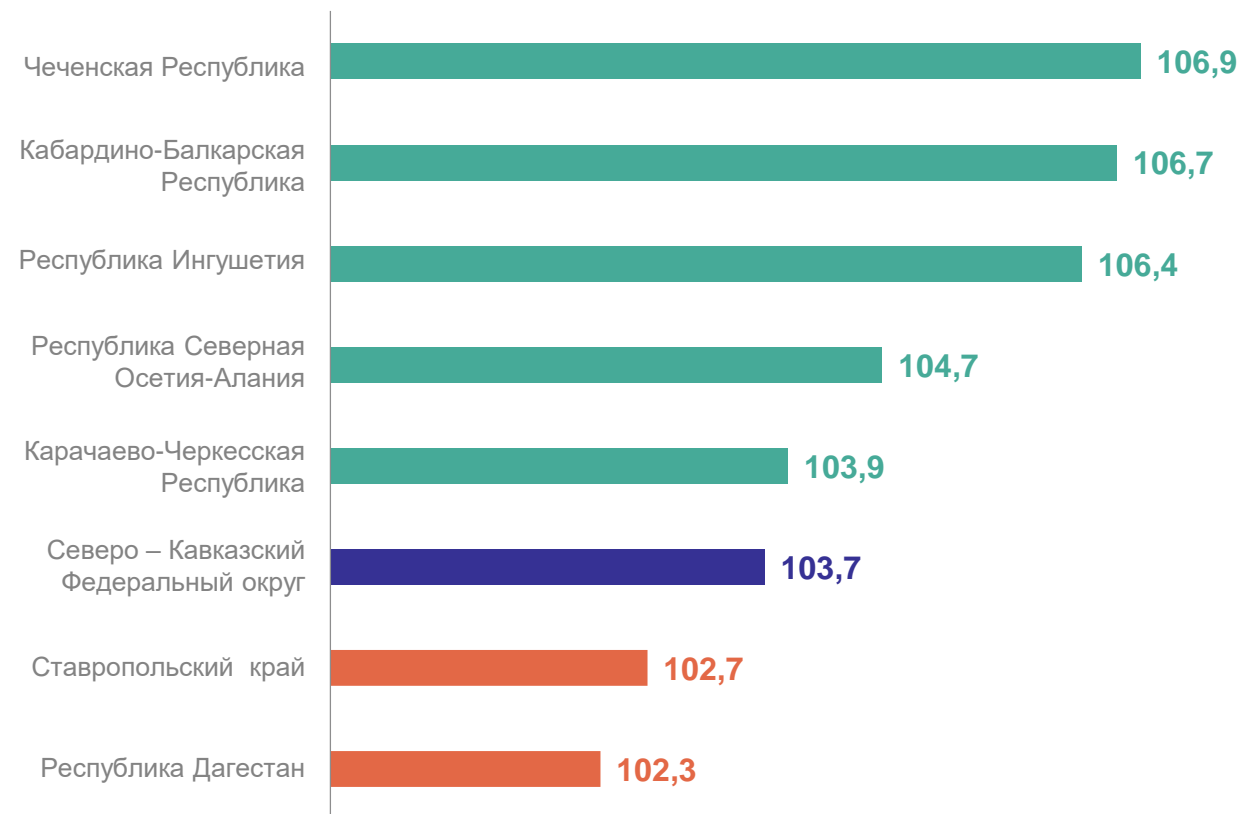
- Техническое обслуживание и ремонт транспортных средств, машин и оборудования
- Ремонт и строительство жилья и других построек
- Парикмахерские и косметические услуги
- Ремонт и пошив швейных, меховых и кожаных изделий, головных уборов и изделий текстильной галантереи, ремонт, пошив и вязание трикотажных изделий
- Ремонт и техническое обслуживание бытовой радиоэлектронной аппаратуры, бытовых машин и приборов, ремонт и изготовление металлоизделий
- Изготовление и ремонт мебели
- Химическая чистка и крашение, услуги прачечных
- Услуги по аренде, лизингу и прокату
- Услуги саун, бань и душевых
- Услуги фотоателье
- Ремонт, окраска и пошив обуви
- Ритуальные услуги
- Прочие бытовые

# ИНДЕКС ФИЗИЧЕСКОГО ОБЪЕМА ПЛАТНЫХ УСЛУГ В СУБЪЕКТАХ СКФО

январь – май 2024 г. в % к январю – маю 2023 г.

ЧЕЧЕНСТАТ

## Регионы с наибольшими и наименьшими значениями



5

субъектов  
значение индекса  
больше, чем по СКФО

2

субъекта  
значение индекса  
меньше, чем по СКФО

3

Оптовая торговля

январь – май 2024 г.

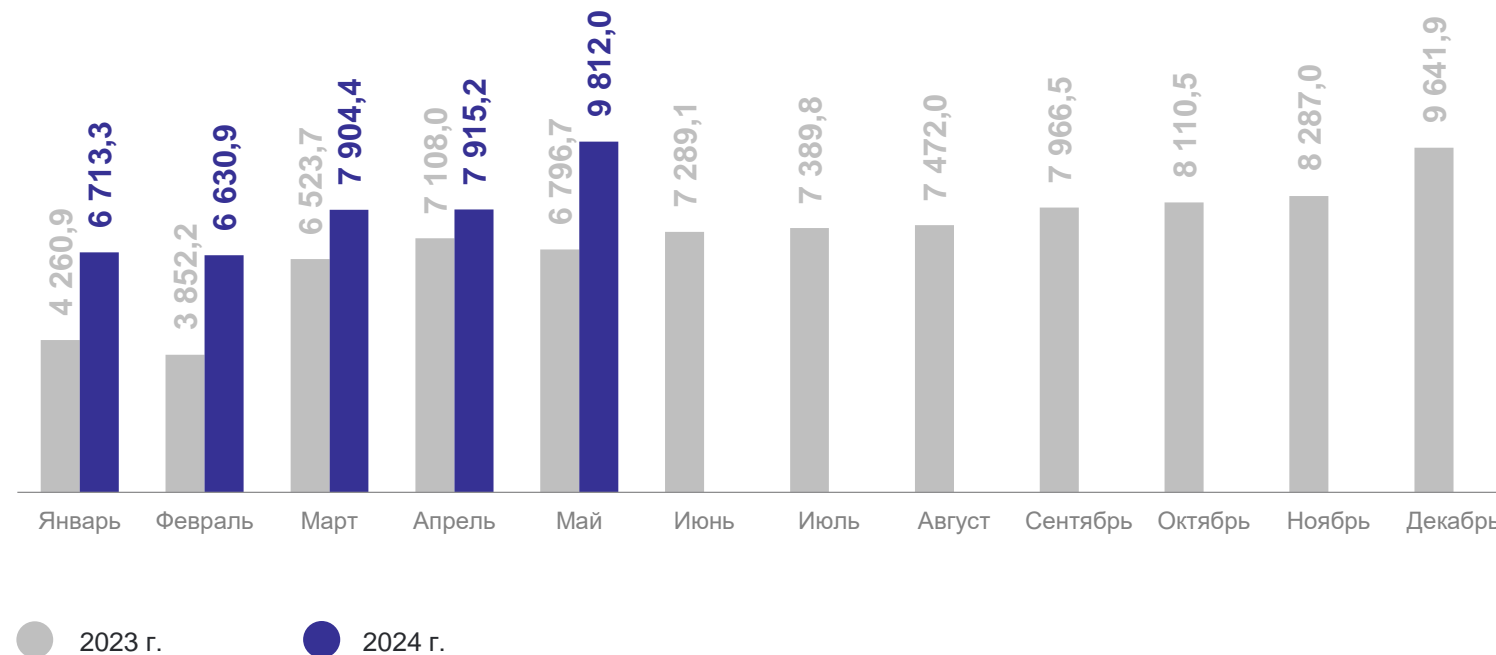
Оборот оптовой торговли

**38 975,8** млн рублей

Оборот оптовой торговли организаций оптовой торговли

**33 134,8** млн рублей

Динамика оборота оптовой торговли, млн рублей



# ДИНАМИКА ОБОРОТА ОПТОВОЙ ТОРГОВЛИ

в % к соответствующему месяцу предыдущего года

ЧЕЧЕНСТАТ

январь – май 2024 г.

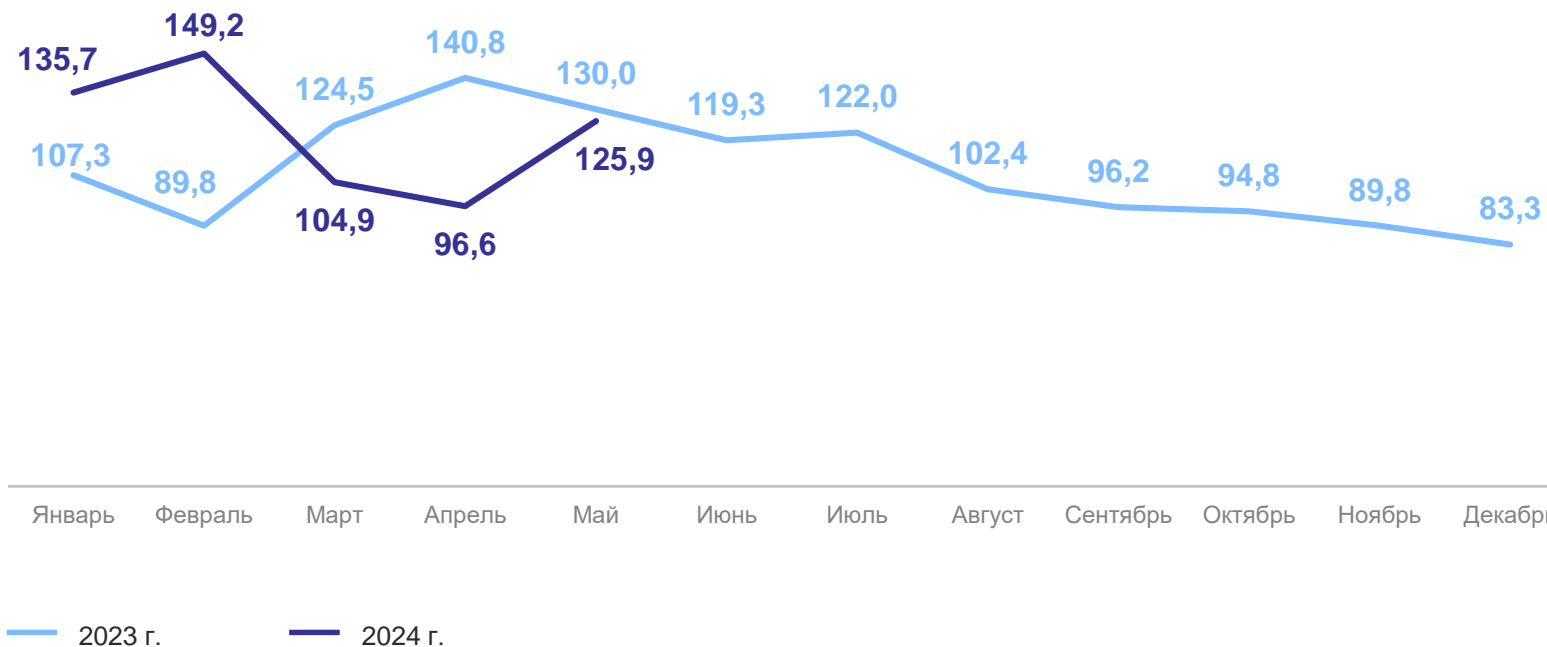
Оборот оптовой торговли

**38 975,8** млн рублей

Индекс физического объема

в % к январю – маю 2023 г.

**118,4 %**



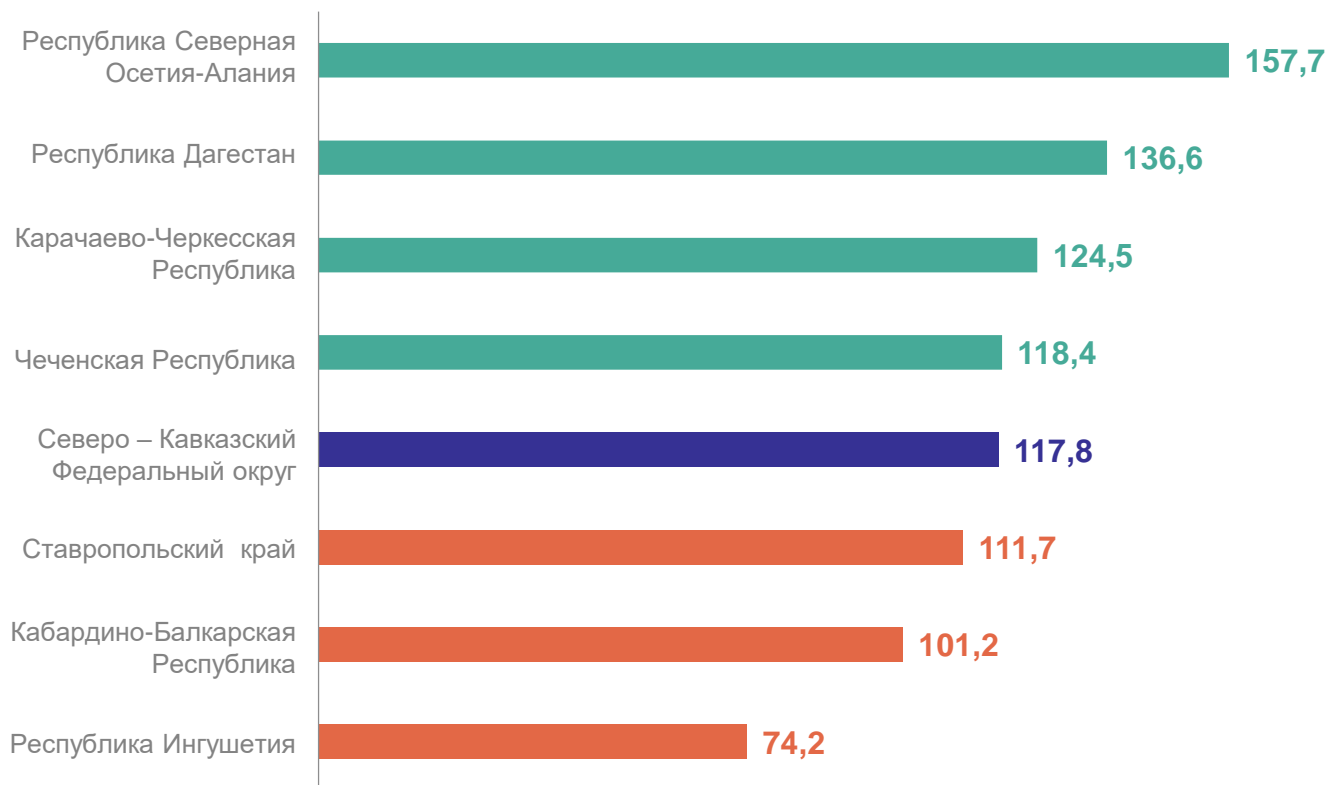


# ИНДЕКС ФИЗИЧЕСКОГО ОБЪЕМА ОБОРОТА ОПТОВОЙ ТОРГОВЛИ В СУБЪЕКТАХ СКФО

январь – май 2024 г. в % к январю – маю 2023 г.

ЧЕЧЕНСТАТ

## Регионы с наибольшими и наименьшими значениями



4

субъекта  
значение индекса  
больше, чем по СКФО

3

субъекта  
значение индекса  
меньше, чем по СКФО